


Czech Keyboard Academy

KURZY ELEKTRONICKÝCH KLÁVES



CZECH KEYBOARD ACADEMY

A close-up photograph of a computer keyboard, focusing on the keys in the foreground. The image has a strong blue color cast and is slightly blurred, creating a sense of depth and focus on the keyboard's texture and layout.

KURZ EKN 2023

Online kurz elektronických kláves pro pedagogy ZUŠ

Úvodní workshop










Lektor:

- Martina Šobová
- SZUŠ SOLIS České Budějovice
- Czech Keyboard Academy - kurzy elektronických kláves + další workshopy
- více informací o mně: <https://czechkeyboardacademy.com/o-mne/>
- Kvalifikační studium pro ředitele škol a školských zařízení v roce 2013 - absolventská práce na téma BOZP ve vztahu k žákům v ZUŠ
- Konzervatoř Plzeň - obor klávesy - absolventská práce v roce 2020 na téma Autorské právo na ZUŠ (konzultace s OSA)

Jak bude KURZ EKN 2023 probíhat:



- 6 měsíců - 17.7. - 3.12.2023
- přístup do kurzu do 31.12.2024 / členská sekce, FB skupina
- obsah kurzu
 -  výuková videa v členské sekci / jednotlivé lekce / každé téma 2 týdny
 -  online workshopy (10x / 8x + úvodní a závěrečný)
 -  online zpětné vazby na úkoly (7x + 2) / možnost prodloužení přístupu
 -  prezenční setkání / 30. a 31.8. nebo 26. a 27.10. v Českých Budějovicích
 -  FB skupina / tipy, zajímavosti, pojmy, inspirace, úkoly



Výuková videa v členské sekci

1. Základní představení nástrojů

/informace, návody, recenze, katalogy/

2. VOICE

/přehled zvuků, použití, kopírování, kombinace, úpravy/

3. STYLE

/přehled stylů, práce se styly, úprava, kombinace/

4. Tvorba nového stylu

/nový style, úpravy stop, uložení nového stylu/

5. Registrace

/co a jak lze do RM uložit, přenos do jiného nástroje/

6. pedály

/funkce pedálů, druhy, nastavení a práce/

7. Multi Pady

/nastavení, tvorba nového, úpravy, uložení, kombinace/

8. Audio

/možnosti, tvorba audio podkladů v nástroji a v PC/

9. MIDI

/možnosti, tvorba MIDI podkladů v nástroji a v PC/

10. propojení nástrojů

/vzájemné propojení nástrojů a propojení s PC/



Online workshopy

1/ čtvrtek 20.7. ve 20 hod - úvodní

2/ pondělí 7.8. ve 20. hod

3/ úterý 22.8. ve 20 hod

4/ čtvrtek 7.9. ve 20 hod

5/ čtvrtek 21.9. ve 20 hod

6/ úterý 3.10. ve 20 hod

7/ pondělí 16.10. ve 20 hod

8/ čtvrtek 2.11. ve 20 hod

9/ úterý 14.11. ve 20 hod

10/ čtvrtek 30.11. ve 20 hod - závěrečný

Online zpětné vazby na odevzdané úkoly



1/ čtvrtek 14.9. ve 20 hod

2/ úterý 26.9. ve 20 hod

3/ čtvrtek 5.10. ve 20 hod

4/ úterý 24.10. ve 20 hod

5/ čtvrtek 9.11. ve 20 hod

6/ úterý 21.11. ve 20 hod

7/ čtvrtek 30.11. ve 20 hod

8/ vstupní dotazník / mail, FB skupina

9/ závěrečný dotazník / mail, FB skupina

Prezenční semináře

Termíny

středa 30.8. a čtvrtek 31.8.2023

9.30 - 17.00

nebo

čtvrtek 26.10. a pátek 27.10.2023

9.30 - 17.00

Místo:

ZŠ a ZUŠ Bezdrevská 3

České Budějovice



Obsah:

1. den / metodika práce se žáky

2. den / praktická práce s nástrojem

Šablony OP JAK I




- není nutné se účastnit úplně všech online vysílání, ani prezenčních seminářů tzv. na živo
- ze všech workshopů, zpětných vazeb na úkoly a seminářů najdete záznamy ve své členské sekci a podívat se můžete kdykoli zpětně, případně se k nim vracet
- doporučuji se účastnit "na živo" alespoň 16ti hodin jednotlivých akcí, abyste splnili 2 aktivity šablon a tím měli zaplacenou cenu kurzu / můžete samozřejmě i více
- pro splnění účasti pro šablony (tedy získání potvrzení za danou akci) je třeba být alespoň na začátku akce a být na print screenu
- print screen je vlastní povinností každého jednotlivého účastníka, který chce hodiny do šablon doložit, nicméně dělám print screeny i já společně a vložím je pak do členské sekce, kde si je budete moct stáhnout
- zároveň si budu do tabulky zapisovat vaši účast, abychom měli přehled a případně vás upozorním
- potvrzení z jednotlivých vysílání vám zašlu po skončení kurzu, tedy během prosince
- potvrzení dostanete v PDF s digitálním podpisem

- workshopy během léta / dovolená ???

Orientace v kurzu

- **přihlášení do členské sekce**
- **Facebooková skupina**
- **e-mail: czkeyacademy@seznam.cz**





DOTAZY

DISKUZE



Děkuji za pozornost!