


Czech Keyboard Academy

KURZY ELEKTRONICKÝCH KLÁVES





CZECH KEYBOARD ACADEMY

KURZ EKN 2024

Online kurz elektronických kláves pro pedagogy ZUŠ

Úvodní workshop / organizace kurzu

WORKSHOP / Úvodní workshop Kurzu EKN 2024



- záznam vysílání, printscreen
- obsah:
 - představení se
 - co kurz obsahuje
 - co a jak musíte absolvovat
 - podklady pro šablony
 - úkoly
 - orientace v kurzu / ČS, FB
 - termíny a témata
 - přehled / co kde najdete
 - prezenční workshopy











Lektor:

- Martina Šobová
- SZUŠ SOLIS České Budějovice
- Czech Keyboard Academy - kurzy elektronických kláves
+ semináře, workshopy, Klub klávesáků
a další workshopy na téma autorské právo, seberozvoj, EFT
- Kvalifikační studium pro ředitele škol a školských zařízení v roce 2013 -
absolventská práce na téma BOZP ve vztahu k žákům v ZUŠ
- Konzervatoř Plzeň - obor klávesy - absolventská práce v roce 2020 na téma
Autorské právo na ZUŠ (konzultace s OSA)
- více informací o mně: <https://czechkeyboardacademy.com/o-mne/>

Jak bude KURZ EKN 2024 probíhat:



- 11 měsíců - 17.7. - 31.5.2024
- přístup do kurzu do 31.12.2025 / členská sekce, FB skupina
- obsah kurzu
 -  výuková videa v členské sekci / jednotlivé lekce 1-10 + bonusy na přání
 -  online workshopy (7x metodika, 8x soutěžní příprava + úvodní a závěrečný)
 -  online zpětné vazby na úkoly (7x + 2) / motivační a inspirační
 -  prezenční setkání / 3 možnosti
 -  FB skupina / tipy, zajímavosti, pojmy, inspirace, úkoly
 -  Klub klávesáků / workshopy a metodická okénka



Výuková videa v členské sekci / 1 - 10

1. Základní představení nástrojů

/informace, návody, recenze, katalogy/

2. VOICE

/přehled zvuků, použití, kopírování, kombinace, úpravy/

3. STYLE

/přehled stylů, práce se styly, úprava, kombinace/

4. Tvorba nového stylu

/nový style, úpravy stop, uložení nového stylu/

5. Registrace

/co a jak lze do RM uložit, přenos do jiného nástroje/

6. pedály

/funkce pedálů, druhy, nastavení a práce/

7. Multi Pady

/nastavení, tvorba nového, úpravy, uložení, kombinace/

8. Audio

/možnosti, tvorba audio podkladů v nástroji a v PC/

9. MIDI


/možnosti, tvorba MIDI podkladů v nástroji a v PC/

10. propojení nástrojů

/vzájemné propojení nástrojů a propojení s PC/

Bonusy na přání a vaše potřeby

- 1/ rady k XG Works / úpravy kontrolerů, tempa, zrychlování apod.
- 2/ převedení MIDI na Multi Pad
- 3/ další podle vašich potřeb



Online workshopy

1/ Metodika EKN

- ČT 26.09.2024 - Metodika EKN / Jak pracovat se žáky různých věkových kategorií
 - ÚT 08.10.2024 - Metodika EKN / Jak vybrat nástroj
 - ČT 17.10.2024 - Metodika EKN / Jak seznámit žáka s EKN
 - ÚT 17.12.2024 - Metodika EKN / Jak vybrat repertoár pro danou osobnost žáka
 - Metodika EKN / Jak se orientovat v literatuře vhodné pro EKN
 - Metodika EKN / Jak na nácvik skladby a tvorbu aranže pro EKN
 - Metodika EKN / Jak na hru EKN ve skupinové výuce
- Závěrečný workshop / Shrnutí kurzu

Online workshopy

2/ Příprava na soutěže

- ÚT 05.11.2024 - Příprava na soutěže EKN / Jak hodnotit soutěž EKN 1. část
- ST 13.11.2024 - Příprava na soutěže EKN / Jak hodnotit soutěž EKN 2. část
- ÚT 19.11.2024 - Příprava na soutěže EKN / Jak na roli porotce 1 / Když dva hrají na soutěži totéž, není to totéž
- ST 04.12.2024 - Příprava na soutěže EKN / Jak na roli porotce 2 / Jak sestavit vhodný program na soutěž EKN
- Příprava na soutěže EKN / Komplexní příprava žáka i pedagoga na soutěž EKN 1. část
- Příprava na soutěže EKN / Komplexní příprava žáka i pedagoga na soutěž EKN 2. část
- Příprava na soutěže EKN / Jak na roli porotce 3 / Jak vybrat repertoár pro žáka a jeho kategorii
- Příprava na soutěže EKN / Jak na roli porotce 4 / Jak vhodně aranžovat skladby na soutěž EKN

Online zpětné vazby na odevzdané úkoly

PO 11.11.2024

Zpětná vazba na úkol 2 / Aranže skladeb / Úprava skladby s akordickým doprovodem

ČT 28.11.2024

Zpětná vazba na úkol 3 / Aranže skladeb / Úprava skladby psané původně pro jiný nástroj

Zpětná vazba na úkol 4 / Aranže skladeb / Úprava skladby pro komorní hru

Zpětná vazba na úkol 5 / Aranže skladeb / Úprava skladby s podkladem MIDI

Zpětná vazba na úkol 6 / Aranže skladeb / Úprava skladby s využitím audio prvků

Zpětná vazba na úkol 7 / Aranže skladeb / Úprava skladby pro komorní těleso různých nástrojů

Zpětná vazba na úkol 8 / Zamyšlení nad mýty o EKN

-

30.09.2024

Úkol 1 / Úvodní dotazník

-

Úkol 9 / Závěrečný dotazník



Průběh online synchronních vysílání

- **Vysílání** všech akcí / W, S, ZV / je **vždy od 20.30 hod** / různé dny
- Vždy cca 1,5 - 2 hodiny max
- **Upozornění** s odkazem vám automaticky přijde ještě v den konání / 12 hod +10 minut před zahájením google + e-mail den před
- Pokud budete sledovat z mobilního telefonu je třeba si předem nainstalovat aplikaci **Google Meet**, na PC není třeba
- Z workshopu bude vždy **záznam**, který následně vložím do členské sekce cca do 3 dnů
- Pokud platíte ze **šablon** (resp. chcete aby se přednáška do šablon započítala) buďte alespoň na začátku vidět **na kameře**
+ mějte **správné jméno** ve svém políčku
- **Printscreeny** v členské sekci u záznamu
- **Prezentace** v členské sekci u záznamu
- Během vysílání budu ráda, když budeme **sdílet vzájemné zkušenosti**. Nemusíte však být nutně **na kameře**, pokud nechcete.
Nicméně je to samozřejmě příjemnější. Můžete také **psát do chatu**.

Online zpětné vazby na odevzdané úkoly



Zadání úkolu

- **noty v PDF** zadané skladby / v **ČS** (úkoly), ve **FB skupině**, v **prezentaci** u zadání
- **minimum:**
 - použít ... - **umět popsat, co jste všechno použili, upravili**
(voice, style, edit, mixer, bicí linka ze stylu, jaký style, nastavení akordů atd.)
 - lze použít a využít cokoli dalšího z možností nástroje, co už umíte - ale umět to popsat!
- promyslete **zajímavou aranž a nahrajte**
- **nahrávka ve formátu mp4** - klidně jednoduše na mobil
- nahrávku můžete nahrát **vy či váš žák**
- lze i nahrávat ve vícero lidech - jako na semináři / **jde o aranž skladby, neřešíme provedení!**

Online zpětné vazby na odevzdané úkoly



Zadání úkolu

- **nahrát do FB skupiny** do průvodce ÚKOLY - do komentářů jako video (ikonka foťáku)
- **do komentáře** též připište, na jaký nástroj hrajete, jak jste se skladbou pracovali, co vše jste použili, co jste třeba chtěli udělat, ale nepřišli jste na to, něco nešlo, nefungovalo apod.
- i vám samotným tento popis pomůže si uvědomit, co vše už umíte + pro ostatní to bude inspirace, když budou vědět, jak jste to udělali
- pokud někdo není ve FB skupině nebo mu to nepůjde vložit, **může mi video poslat**
např. přes úschovnu **na e-mail czkeyacademy@seznam.cz**
nebo na **WhatsApp** a já to do komentářů ve skupině vložím

Online zpětné vazby na odevzdané úkoly



Motivace k úkolům

- pokud všechny úkoly odevzdáte včas do termínu ke zhodnocení ve zpětné vazbě, budete mít **prodloužený přístup ke kurzu do 31.12.2026**
- a moji **individuální konzultaci** (2 hodiny / online či osobně) ve šk. r. 2025 / 2026 / využít lze např. před soutěží
- **úkolů je 7 + 2** (7 praktických se zpětnou vazbou / aranže not + 2 dotazníky - úvodní a závěrečný)
- pokud nějaký **termín nestihnete**, úkol přesto později zpracujte a klidně odevzdejte, alespoň ke zhodnocení ostatními ve skupině v komentářích
- **poslechněte si nahrávky ostatních a komentujte**
- **POZOR - bez souhlasu účastníka kurzu či osob hrajících ve videu úkolu, nesmíte toto video nikde šířit či sdílet apod.!**

WORKSHOP / Úvodní workshop Kurzu EKN 2024

PRAVIDLA PRO ÚKOLY A JEJICH ZPĚTNOU VAZBU

PRAVIDLA PRO ÚKOLY A JEJICH ZPĚTNOU VAZBU

PRAVIDLO 1



VE SVÝCH ÚKOLECH
KAŽDÝ ODEVZDÁVÁ TO,
CO SE DOTEĎ NAUČIL,
PŘÍPADNĚ TO ZNÁ
ZE SVÉ DOSAVADNÍ PRAXE !!!

PRAVIDLA PRO ÚKOLY A JEJICH ZPĚTNOU VAZBU

PRAVIDLO 2



KAŽDÝ JSME NA JINÉ ÚROVNI,
TEDY TO NENÍ O SOUTĚŽI.
ÚČELEM ÚKOLU JE VYZKOUŠET SI
RŮZNÉ MOŽNOSTI A PRÁCI
S NÁSTROJEM V PRAXI !!!

PRAVIDLA PRO ÚKOLY A JEJICH ZPĚTNOU VAZBU

PRAVIDLO 3



ÚKOL ODEVZDÁVÁTE JAKO
VIDEOZÁZNAM S NÁHLEDEM
NA NÁSTROJ, ABYCHOM VIDĚLI,
CO NA NÁSTROJI DĚLÁTE !!!

PRAVIDLA PRO ÚKOLY A JEJICH ZPĚTNOU VAZBU

PRAVIDLO 4



ÚKOL ODEVZDÁVÁTE DO FB SKUPINY
DO PRŮVODCE ÚKOLY,
PŘÍPADNĚ POŠLETE MĚ
NA E-MAIL !!!

PRAVIDLA PRO ÚKOLY A JEJICH ZPĚTNOU VAZBU

PRAVIDLO 5



NAHRÁT MŮŽETE SEBE,
ALE I SVÉHO ŽÁKA.
POSTAVA NEMUSÍ BÝT NUTNĚ
VIDĚT !!!

PRAVIDLA PRO ÚKOLY A JEJICH ZPĚTNOU VAZBU

PRAVIDLO 6



IDEÁLNĚ NAHRÁVEJTE NA ŠIROKO,
NE NA VÝŠKU !!!

PRAVIDLA PRO ÚKOLY A JEJICH ZPĚTNOU VAZBU

PRAVIDLO 7



VÝSLEDKEM ZPĚTNÉ VAZBY
NENÍ POSUZOVÁNÍ,
CO JE ŠPATNĚ A CO JE DOBRĚ.
VÝSLEDKEM JE VZÁJEMNÉ SDÍLENÍ
NÁPADŮ A MOŽNOSTÍ ARANŽE !!!

PRAVIDLA PRO ÚKOLY A JEJICH ZPĚTNOU VAZBU

PRAVIDLO 8




ABSOLUTNĚ VYLOUČENÉ
JE NEVHODNÉ CHOVÁNÍ
A POSUZOVÁNÍ PRÁCE DRUHÝCH
VE SMYSLU URÁŽEJÍCÍCH
KOMENTÁŘŮ !!!

WORKSHOP / Úvodní workshop Kurzu EKN 2024


PRAVIDLA PRO ÚKOLY A JEJICH ZPĚTNOU VAZBU

PRAVIDLA PRO ÚKOLY A JEJICH ZPĚTNOU VAZBU

PRAVIDLO 9 


**SLUŠNOST A PROFESIONALITA
JE SAMOZŘEJMOSTÍ.
A TAKÉ VZÁJEMNÁ PODPORA,
O KTEROU NÁM V TOMTO KURZU
JDE PŘEDEVŠÍM !!!**

PRAVIDLA PRO ÚKOLY A JEJICH ZPĚTNOU VAZBU

PRAVIDLO 10 


**K NAHRÁVKÁM SE MŮŽETE
VZÁJEMNĚ VYJADŘOVAT,
V KOMENTÁŘÍCH NA FB
I VE VYSÍLÁNÍ ZPĚTNÉ VAZBY !!!**

PRAVIDLA PRO ÚKOLY A JEJICH ZPĚTNOU VAZBU

PRAVIDLO 11 


**VYJADŘUJTE SE, CO SE VÁM LÍBÍ
A PROČ,
CO BYSTE TŘEBA VIDĚLI JINAK
A PROČ !!!**

PRAVIDLA PRO ÚKOLY A JEJICH ZPĚTNOU VAZBU

PRAVIDLO 12 

**ÚKOLY NEJSOU POVINNÉ,
ALE MOTIVAČNÍ
A PRAKTICKÉ !!!**

PRAVIDLA PRO ÚKOLY A JEJICH ZPĚTNOU VAZBU

PRAVIDLO 13 

**ÚKOL ODEVZDEJTE
DO DANÉHO TERMÍNU !!!
POKUD TO VŠAK NESTIHNETE,
UDĚLEJTE SI JEJ
A ODEVZDEJTE I POZDĚJI !!!**

WORKSHOP / Úvodní workshop Kurzu EKN 2024

PRAVIDLA PRO ÚKOLY A JEJICH ZPĚTNOU VAZBU

PRAVIDLA PRO ÚKOLY A JEJICH ZPĚTNOU VAZBU



HLAVNÍ PRAVIDLA

NIC NENÍ ŠPATNĚ !!!

HLOUPÁ OTÁZKA NEEXISTUJE !!!

Zpětné vazby na úkoly

- **TERMÍN ODEVZDÁNÍ** (vlození do komentářů nebo zaslání) / ideálně den před vysíláním ZV / v tabulce, FB, mail
- nahrávky si poslechneme a vzájemně zhodnotíme
- vaše hodnocení můžete psát na FB v komentářích pod úkolem i později
- ničeho se nemusíte bát - neřešíme hráčské dovednosti, ale nápady pro aranže
- základní pravidlo **“NIC NENÍ ŠPATNĚ”** !!!
- ve svých úkolech každý **odevzdává to, co se doted' naučil**
- **účelem úkolu** je vyzkoušet práci s nástrojem v praxi
- **výsledkem** je vzájemné sdílení nápadů a možností využití nástroje, velká inspirace a motivace



Prezenční semináře

Obsah:

1. den / Ovládání EKN prakticky

2. den / Aranž skladeb pro EKN v praxi

- kvůli šablonám oficiálně rozepsané + 1, 2, 3 části
- ale budu kombinovat
- každé setkání bude trochu jiné, s jinými lidmi
- práce s nástrojem, ideálně si přivést i svůj / skupinky, můžete se doptávat
- vyzkoušíte si aranž skladby
- můžete přivést skladbu, na které zrovna pracujete a zkonzultovat





Prezenční semináře

Termíny a místa

1/ 28. a 29. 10. 2024 (PO + ÚT / Podzimní prázdniny) / ***během týdne pošlu závaznou přihlášku a podrobné info***

Konzervatoř Plzeň / druhý lektor Dalibor Ondrušek / 9.00 - 17.00

2/ leden nebo únor / víkend SO + NE / případně léto 2025

ZŠ a ZUŠ Bezdrevská 3, **České Budějovice**

3/ duben / víkend **11. - 12. 4.** nebo **17. - 18. 4. 2025** (Velikonoční prázdniny)

Znojmo

Klub klávesáků



1/ zdarma ke kurzu do května 2025

2/ není povinný, ale je tam trochu jiný obsah

3/ workshopy - přednášky pozvaných **hostů** nebo **rozhovory** se zajímavými lidmi či na zajímavá témata

4/ metodická okénka - ve zkrácené podobě něco z kurzu (jsou tam i lidé mimo kurz)

+ **zpětná vazba na aranž jakékoli skladby**, na které zrovna pracujete se svým žákem

5/ dotazová vlákna, diskuze, ankety, novinky, notové materiály atd.

6/ první pomoc a poradna Dalibora Ondrušky

WORKSHOP / Úvodní workshop Kurzu EKN 2024

Klub klávesáků

ST 25.09.2024	24.09.2024	Metodické okénko / Možnosti EKN při aranžování skladby 7 / Jak na nastavení registrací
PO 30.09.2024	-	Workshop / Tvorba stylu v klávesách / Dalibor Ondrušek
PO 14.10.2024	13.10.2024	Metodické okénko / Možnosti EKN při aranžování skladby 8 / Jak na Multi Pady
ST 23.10.2024	-	Workshop / Tvorba stylu v počítači / Dalibor Ondrušek
ČT 07.11.2024	06.11.2024	Metodické okénko / Možnosti EKN při aranžování skladby 9 / Jak na práci s pedály
PO 25.11.2024	-	Workshop / Autorské právo na ZUŠ / Martina Šobová
PO 02.12.2024	01.12.2024	Metodické okénko / Možnosti EKN při aranžování skladby 10 / Jak na audio v nástroji
ST 11.12.2024	-	Workshop / Praktická práce v Musecore / Martina Šobová
leden		Metodické okénko / Možnosti EKN při aranžování skladby 11 / Jak na efekty v nástroji
leden	-	Workshop / Jak si pomoci při bolesti zad a rukou při cvičení na nástroj / Michaela Kuchovská
únor		Metodické okénko / Možnosti EKN při aranžování skladby 12 / Tipy pro další práci s nástrojem
únor	-	Workshop
březen		Metodické okénko / Motivace žáka k výběru nástroje
březen	-	Workshop
duben		Metodické okénko / Motivace žáka ke cvičení
duben	-	Workshop
květen		Metodické okénko / Motivace žáka k účasti na soutěži
květen	-	Workshop





Podpora během kurzu / vaše dotazy

1/ ve Facebookové skupině / dotazová vlákna, komentáře u jednotlivých příspěvků apod.

2/ na emailu / vždy jen czkeyacademy@seznam.cz !!!

- něco nemůžete najít, nemůžete se přihlásit do členské sekce apod.
- něco nefunguje, nevíte jak na nějakou funkci, v kurzu jste nenašli
- další jakékoli dotazy
- většinou odpovím do 24 hodin

Preferuji FB skupinu / dotaz vidí i ostatní a neptají se znovu na stejné problémy, případně inspirace

Kdo FB nemá, řešíme přes e-mail / ne doménový!! / ten slouží pouze pro fakturaci



Co a jak musíte v kurzu absolvovat

1/ neplatíte ze šablon - procházíte kurzem dle svých potřeb

- není nutné být synchronně na vysílání / záznamy v ČS
- úkoly ANO! / ale dobrovolné, motivační, inspirační

2/ platíte ze šablon - musíte splnit alespoň / 16 hodin (pokračující) / 24 hodin (nováčci)

/ účast na workshopech a zpětných vazbách / printscreen a potvrzení

/ prezenční setkání = 16 hodin / potvrzení (prezenční listina, fotografie - nejsou nutné)

Co a jak musíte v kurzu absolvovat



3/ Potvrzení - na konci všichni certifikát absolventa kurzu + harmonogram kurzu

- potvrzení z každého workshopu a zpětné vazby na úkol / pouze online synchronně, ne záznam / podepsané digitálně (neposíláme originály poštou)
- print screen je vlastní povinností každého jednotlivého účastníka, který chce hodiny do šablon doložit, nicméně dělám print screeny i já společné a vložím je pak do členské sekce, kde si je budete moct stáhnout
- printscreeny najdete u záznamů v ČS / pouze pro šablony / přidávám i prezenční listiny v PDF
- semináře - potvrzení + faktura (prezenční listina, fotografie - nejsou nutné)



Co a jak musíte v kurzu absolvovat

4/ Klub klávesáků - je zdarma po dobu trvání kurzu / dobrovolné

- je možné si doplnit hodiny za workshopy a metodická okénka / jen synchronně, ne záznam
- potvrzení zašlu průběžně, printscreen (v ČS)


Jak zjistím, co jste splnili

- jste online synchronně na workshopu nebo zpětné vazbě (v klubu na W či metodickém okénku)
- jste na printscreenu / máte jméno v políčku či seznamu přítomných, ideálně i na kameře

Ostatní - 10 lekcí videí

- záznamy z W a ZV / ideálně rozkliknout až na YouTube / minutáže
- FB příspěvky
/ procházíte kdykoli podle potřeby

Systematicky po jednotlivých lekcích nebo podle potřeby





Podklady pro šablony

- 1/ musíte být online synchronní formou na vysíláních / podle počtu hodin - není nutné být na všech
- 2/ dokládáte jednotlivá potvrzení / z workshopů, zpětných vazeb, seminářů
/ zpracovávám podle printscreenů / počet aktuálně splněných hodin v e-mailu
- 3/ printscreeny ke kontrole na místě
- 4/ daňový doklad za zaplacený kurz / dostal na e-mail ten, kdo kurz objednával z FAPI / případně pište
- 5/ workshopy během dovolené / nejsou překážkou pro plnění šablon / nepodléhá kontrole



Podklady pro šablony

6/ Aktivity - 1 aktivita = 8 hodin / mohou být složené z jednotlivých potvrzení jednotlivých hodin

/ při ceně 7 200 Kč za kurz je třeba splnit minimálně 16 hodin / jednotka 3 925 Kč / 2 x 8 hodin = 7 850 Kč

/ při ceně 9 600 Kč za kurz je třeba splnit minimálně 24 hodin / 3 x 8 hodin = 11 775 Kč

/ při splnění více aktivit zůstávají peníze škole pro další potřeby týkající se vzdělávání

/ limit aktivit na jednoho učitele - není žádný oficiální - případně určuje škola

/ W 7 x 2, S 8 x 2, ZV 7 x 2, P 2 x 8 x 3 / celkem 14 + 16 + 14 + 48 = 92 hodin / 6 aktivit

/ KK W x 2 měsíčně, MO x 2 měsíčně / celkem 4 hodiny měsíčně / 9 x 4 / 4,5 aktivity

/ potvrzení si uchovávejte i pro sebe v portfoliu pedagoga



Co kde najdete

- záznamy z vysílání / členská sekce na webu
- videa k práci s nástrojem/ členská sekce na webu
- zadání úkolů a jejich odevzdání / členská sekce i FB skupina + e-mail
- upozornění na vysílání W nebo ZV / e-mail, Google kalendář, FB skupina, události
- odkaz na vysílání / e-mail, Google kalendář, FB skupina
- upozornění na termíny / e-mail, Google kalendář, FB skupina, události
- FB skupina / novinky, ankety, upozornění, přehledy, diskuze, dotazy
- Klub klávesáků / workshopy, metodická okénka, diskuze, dotazy / ČS + FB



Speciální nabídky

- **nabídky workshopů mimo kurz či klub / speciální cena pro kurzisty**
/ jiný odkaz než ostatní nebo slevový kupón
- **Ize si tak za minimální cenu doplnit další hodiny do šablon**
/ potvrzení + printscreen + faktura




Orientace v kurzu

- přihlášení do členské sekce
- Facebooková skupina
- Klub klávesáků
- e-mail: czkeyacademy@seznam.cz
- jak se přihlásit do členské sekce
- orientace v členské sekci
- jak se přihlásit do FB skupiny
- orientace ve FB skupině
- jak se přihlásit do Klubu klávesáků
/ ČS + FB skupina
- funkční odkazy



Co mám teď za úkol

- 1/ Zkontrolovat si přístupy do členské sekce / mám je, funguje mi přístup**
- 2/ Projít si členskou sekci / zorientovat se / kouknout na videa, která teď potřebuji / podle své potřeby**
- 3/ Přihlásit se do Facebookové skupiny kurzu / zorientovat se, představit se nám / občas zkontrolovat novinky**
- 4/ Projít si členskou sekci Klubu klávesáků / kouknout na videa, která mě zajímají**
- 5/ Přihlásit se do Facebookové skupiny Klubu klávesáků / zorientovat se**
- 6/ Splnit 1. úkol / Vstupní dotazník / do 30.9.2024 / vyplňují všichni! / najdete v 1. lekci nebo odkazy v mailu**



DOTAZY

DISKUZE



Děkuji za pozornost!